

Vårdplatsrapport vecka 34

Inom Region Stockholm finns ett stort antal vårdgivare som ger både slutenvård, öppenvård och vård i hemmet. Tillsammans tar de hand om hälso- och sjukvårdsbehoven i det växande Region Stockholm. Vården utanför akutsjukhusen växer stadigt. I dokumentet finns en redovisning av vårdplatser på akutsjukhus, inom geriatrisk vård, palliativ vård, rehabilitering och psykiatrisk vård. Mätningarna ger tillsammans en översiktbild av kapaciteten även om mätningarna skiljer sig åt i metod och mätfrekvens. För mer detaljerad information hänvisas till respektive vårdgivare.

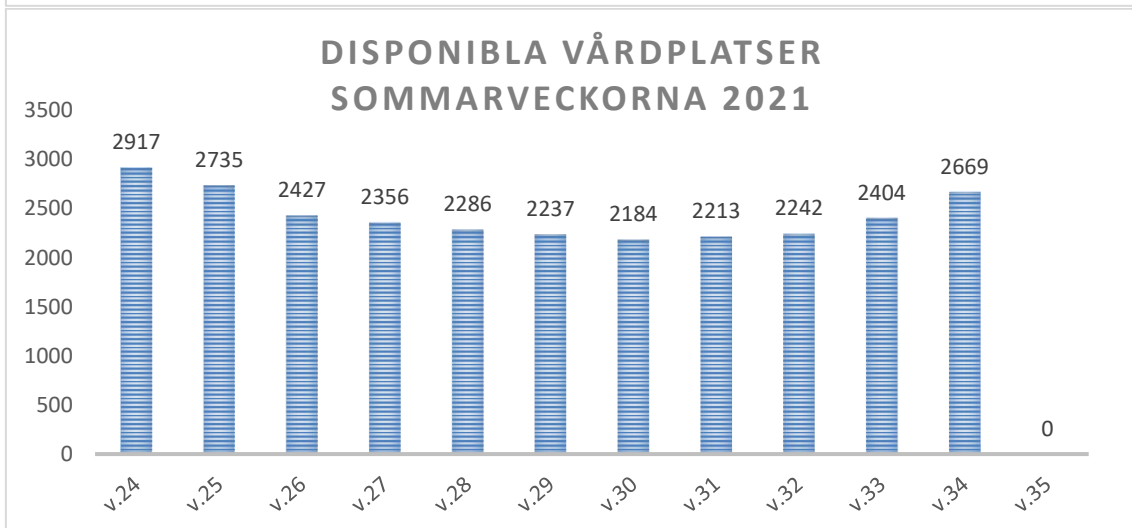
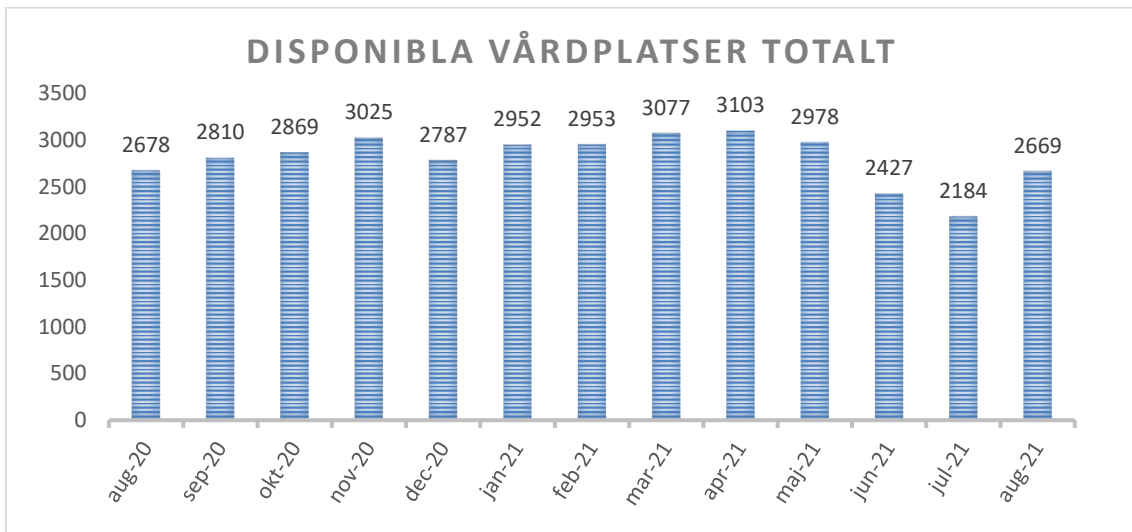
Vårdplatser på akutsjukhus

Antalet vårdplatser varierar mellan veckodagar och över året. Målet är att planera in det antal vårdplatser som behövs för verksamheten. De mätningar som redovisas här är punktmätningar och ger ögonblicksbilder.

Disponibla vårdplatser vid akutsjukhus

I syfte att få en överblick av kapaciteten inför planering och samordning görs regelbundna punktmätningar av disponibla vårdplatser. Dessa jämförs med tidigare mätningar och ligger, tillsammans med övriga fakta till grund för en bedömning av den samlade kapaciteten i regionen.

Socialstyrelsens definition är: Beläggningsbar vårdplats med fysisk utformning, utrustning och bemanning som säkerställer patientsäkerhet och arbetsmiljö.

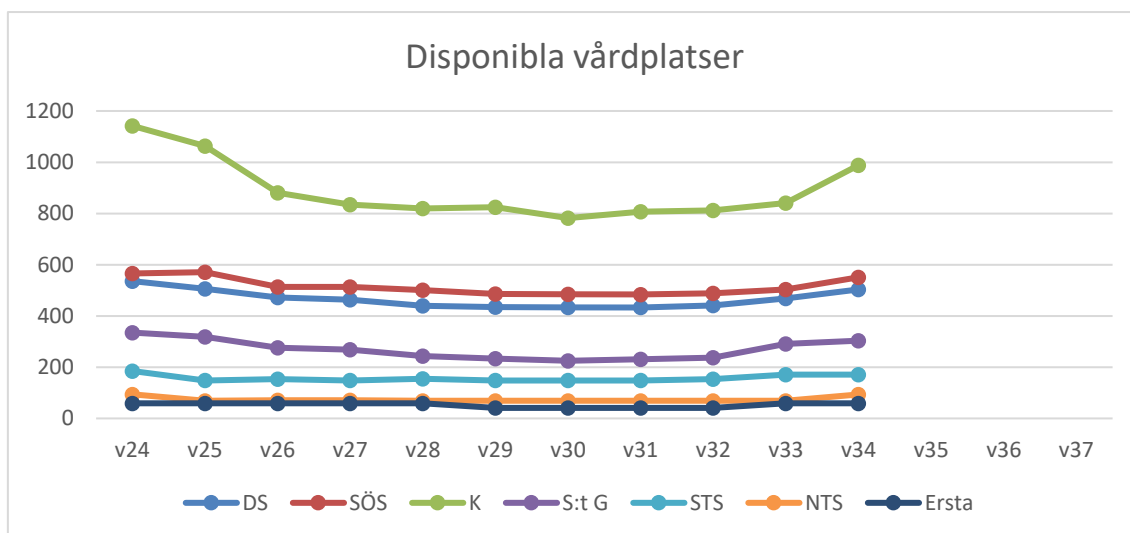
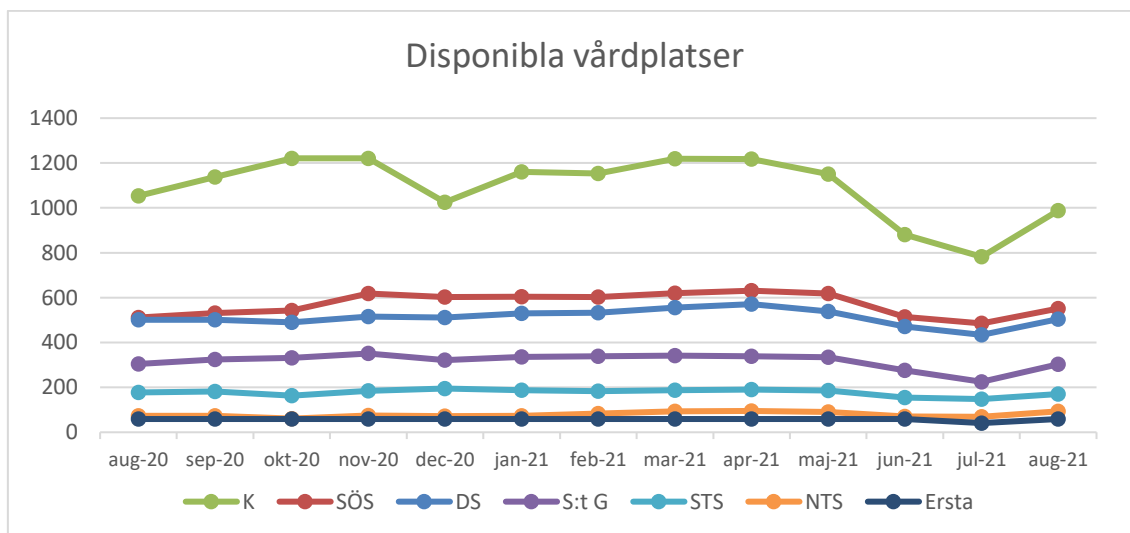
**VÅRDPLATSRAPPORT
2021-08-25**


Källa: Vårdgivarna. Totalt antal disponibla vårdplatser, inkl. geriatrik för Danderyd, Huddinge, Norrtälje & Södertälje

Tidigare redovisning av fastställd vårdplats

De fastställda vårdplatserna definieras som det antal vårdplatser som är möjligt att öppna lokalmässigt i en extraordinär situation. Detta ger inte en bild av det samlade behovet av vårdplatser som varierar mellan månader och veckor.

Antal disponibla vårdplatser per akutsjukhus



	DS	SÖS	K	C S:t Görän	STS	NTS	Ersta	Totalt
Disponibla vårdplatser	504	511	988	303	171	93	59	2669

DS: Danderyds sjukhus SÖS: Södersjukhuset K: Karolinska Universitetssjukhuset C S:t Görän: Capio S:t Görans sjukhus STS: Södertälje sjukhus NTS: Norrtälje sjukhus

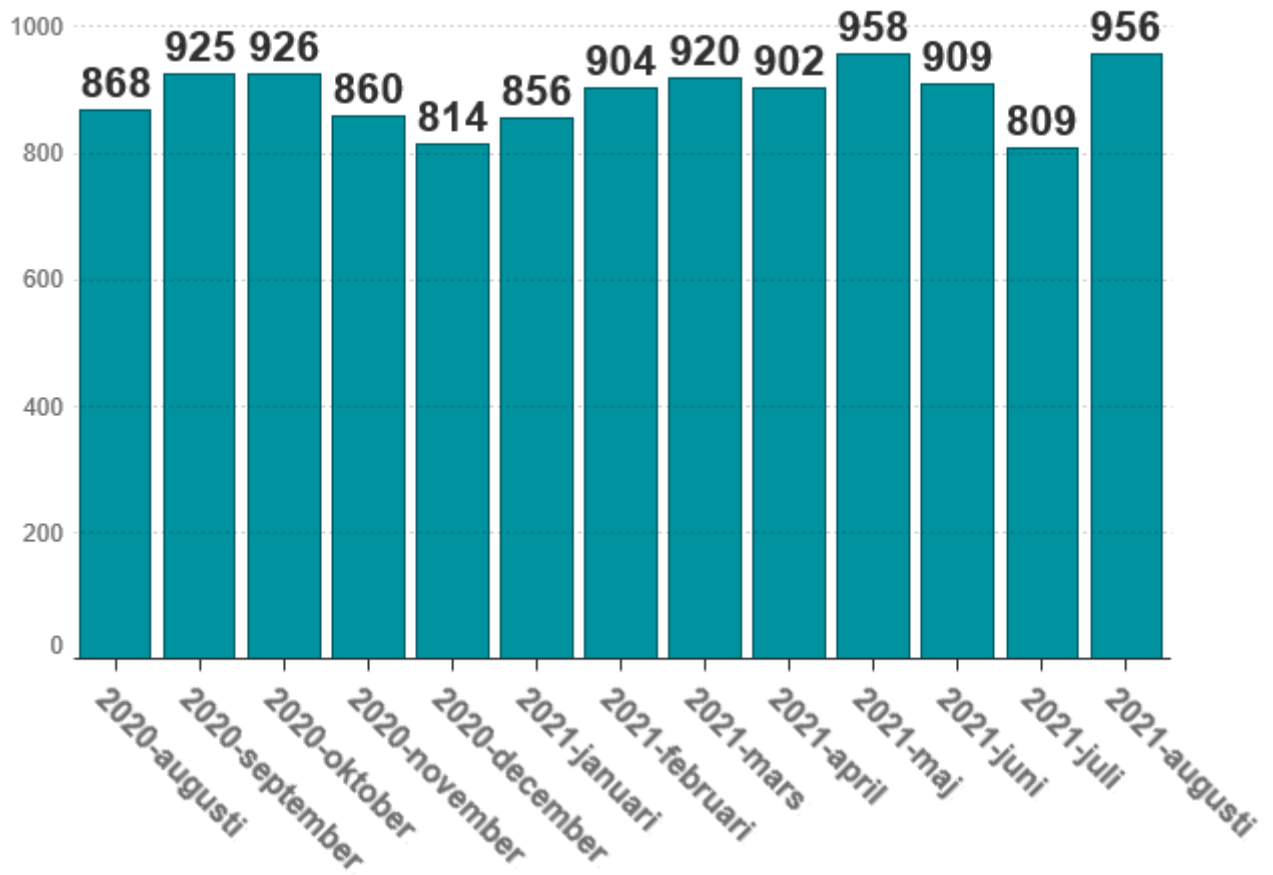
VÅRDPLATSRAPPORT
 2021-08-25

Geriatrisk vård

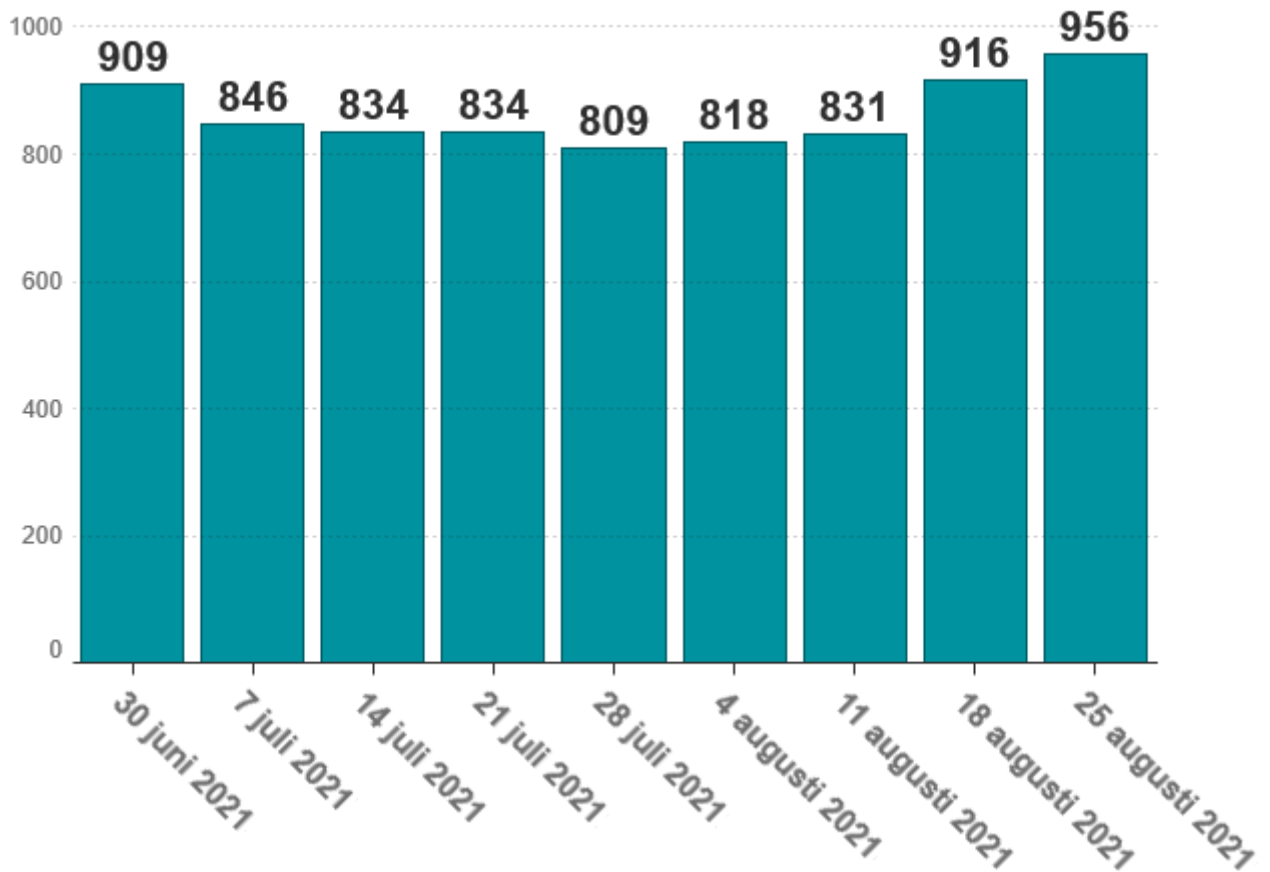
De geriatriska klinikerna rapporterar disponibla vårdplatser till beläggningsportalen Belport dagligen. Nedan redovisas platser rapporterade onsdagen den 2021-08-25

Name	BedsTotal	Lediga
Dalengeriatriken	135	0
Danderydsgeriatriken	55	3
Handengeriatriken	66	0
Huddinge geriatriken	85	2
Huddinge geriatriken, akut höft	10	0
Huddinge geriatriken, LÄNSUPPDRAG Neuropsykiatri	14	0
Jakobsberg geriatriken	59	2
Löwet geriatriken	58	3
Nacka geriatriken	68	2
Nynäshamn geriatriken	22	2
Sabbatsberg geriatriken	82	2
Sollentuna geriatriken	60	8
Stockholms Sjukhem Geriatrik Bromma	89	3
Stockholms Sjukhem Geriatrik Kungsholmen	42	0
Södertälje geriatriken	47	1
Tiohundra	.	0
Vårberg geriatriken	64	3
	Sum: 956	Sum: 31

BedsTotal



Källa: Belpport samt vårdgivarna

BedsTotal

Källa: Belpport samt vårdgivarna

Platser för rehabilitering

185 platser vid de sju vårdgivarna inom vårdvalen specialiserad kirurgisk rehabilitering efter vård på akutsjukhus och specialiserad neurologisk rehabilitering efter vård på akutsjukhus. Utöver detta finns vårdplatser via avtal som tecknats av akutsjukhusen.

Källa: Hälsa- och sjukvårdsförvaltningen

Platser för sluten palliativvård

Ca 250 platser vid 14 vårdgivare (30 av dem är också inräknade i de platser som finns vid akutsjukhusen)

Källa: Belport

Platser för psykiatrisk vård

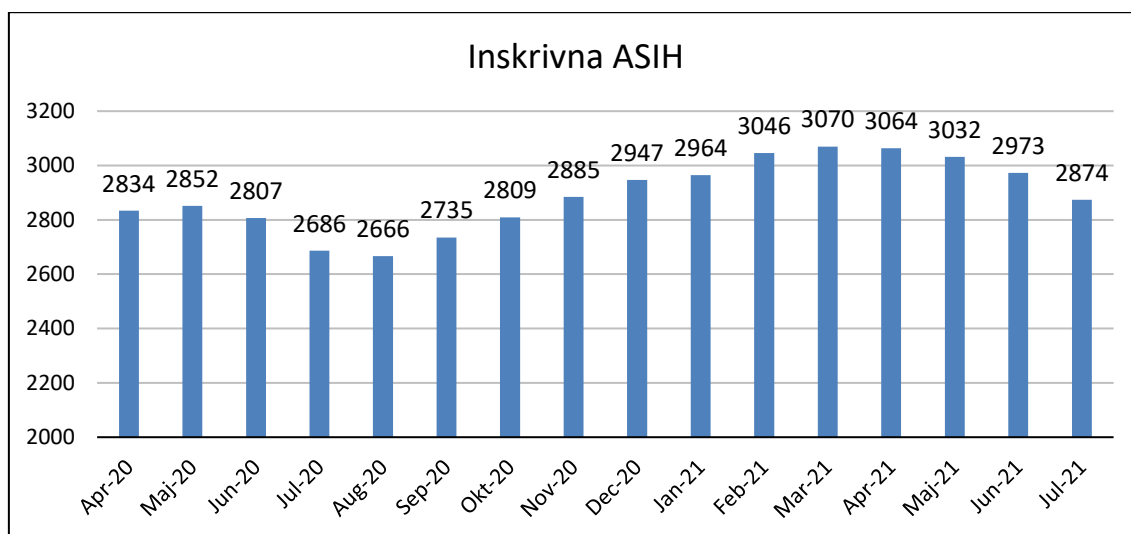
Totalt cirka 980 platser öppna i den regiondrivna psykiatrin inom barn- och ungdomspsykiatri, vuxenpsykiatri, beroendevård och rättspsykiatri.

Totalt cirka 120 platser i den privatdrivna psykiatrin inom vuxenpsykiatri, beroendevård och ätstörningsvård

Källa: Hälso- och sjukvårdsförvaltningen, Psykiatrienheten

Avancerad sjukvård i hemmet

Genomsnittligt antal inskrivna per dag i ASIH.



Förlossningar i länet senaste veckan
2021-08-18 till 2021-08-24

Sjukhus	Antal Förlossningar	Hänvisning Inomläns	Hänvisning Utomläns
BB Stockholm	84	9	0
Danderyds Sjukhus	129	4	1
Karolinska universitetssjukhuset Huddinge	88	1	0
Karolinska universitetssjukhuset Solna	73	12	0
Södersjukhuset	141	9	0
Södertälje Sjukhus	46	0	0
Total	561	35	1

Källa: SLL IT Obstetrix,
 (Källa: GVR, bygger på manuell rapportering)

Antal kvinnor från andra län som förlösts inom Region Stockholm v33

Inrättning Region Stockholm	Antal vårdhändelser
Karolinska universitetssjukhuset Huddinge	1
Södertälje sjukhus	3
Total	4